


MONOCOMMANDE « 2 en 1 »


- Pour les Stores Vénitiens Aluminium 25 mm -
Une seule commande pour : ORIENTER , MONTER et DESCENDRE le store .




Le cordon est invisible : il passe à l'intérieur de la tige en plexi.



Pour ORIENTER les lamelles du store : faire tourner la tige sur elle-même dans un sens ou dans l'autre.



Pour REMONTER le store :
Tirer la partie basse de la tige (gland) vers le bas .
Attacher le cordon sur les crochets prévus à cet effet .



Pour REDESCENDRE le store :
Tirer doucement la tige plexi vers le bas .